

**REPORTE DE OBRAS FINANCIADAS POR EL GOBIERNO REGIONAL DE HUANCVELICA BAJO LA MODALIDAD DE ADMINISTRACIÓN DIRECTA**

SEDES O GERENCIAS SUB REGIONALES	TOTAL DE OBRAS POR SUB GERENCIAS	EN EJECUCIÓN				PARALIZADO	TERMINADO	NO INICIADO	SIN INFORMACIÓN	RESUELTO	RECEPCIONADO Y TRANSFERIDO	LIQUIDADO
		ATRASADO	ADELANTADO	NORMAL	TOTAL							
ACOBAMBA	75	2	0	1	3	5	52	2	0	0	0	13
ANGARAES	50	3	0	0	3	4	22	1	0	0	0	20
CASTROVIRREYNA	52	2	0	0	2	6	26	0	0	0	0	18
CHURCAMP	41	4	0	0	4	13	17	2	0	0	0	5
HUANCVELICA	92	5	2	0	7	1	57	0	0	0	0	27
HUAYTARA	38	2	0	0	2	3	24	0	0	0	0	9
TAYACAJA	79	3	0	0	3	3	71	0	0	0	0	2
<b>TOTAL =</b>	<b>427</b>	<b>21</b>	<b>2</b>	<b>1</b>	<b>24</b>	<b>35</b>	<b>269</b>	<b>5</b>	<b>0</b>	<b>0</b>	<b>0</b>	<b>94</b>

TOTAL DE OBRAS ==>

**REPORTE DE OBRAS FINANCIADAS POR EL GOBIERNO REGIONAL DE HUANCVELICA BAJO LA MODALIDAD DE CONVENIO O ENCARGO**

SEDES O GERENCIAS SUB REGIONALES	TOTAL DE OBRAS POR SUB GERENCIAS	EN EJECUCIÓN				PARALIZADO	TERMINADO	NO INICIADO	SIN INFORMACIÓN	RESUELTO	RECEPCIONADO Y TRANSFERIDO	LIQUIDADO
		ATRASADO	ADELANTADO	NORMAL	TOTAL							
ACOBAMBA	15	0	0	0	0	1	7	0	0	1	0	6
ANGARAES	9	0	0	0	0	1	4	0	0	0	0	4
CASTROVIRREYNA	21	0	0	0	0	2	13	0	0	1	0	5
CHURCAMP	30	0	0	0	0	0	17	0	0	0	0	13
HUANCVELICA	42	0	0	0	0	1	31	0	1	0	0	9
HUAYTARA	18	1	0	0	1	1	9	0	0	0	0	7
TAYACAJA	34	1	0	0	1	2	20	0	0	0	0	11
<b>TOTAL =</b>	<b>169</b>	<b>2</b>	<b>0</b>	<b>0</b>	<b>2</b>	<b>8</b>	<b>101</b>	<b>0</b>	<b>1</b>	<b>2</b>	<b>0</b>	<b>55</b>

TOTAL DE OBRAS ==>

**REPORTE DE OBRAS FINANCIADAS POR EL GOBIERNO REGIONAL DE HUANCVELICA BAJO LA MODALIDAD DE CONTRATA**

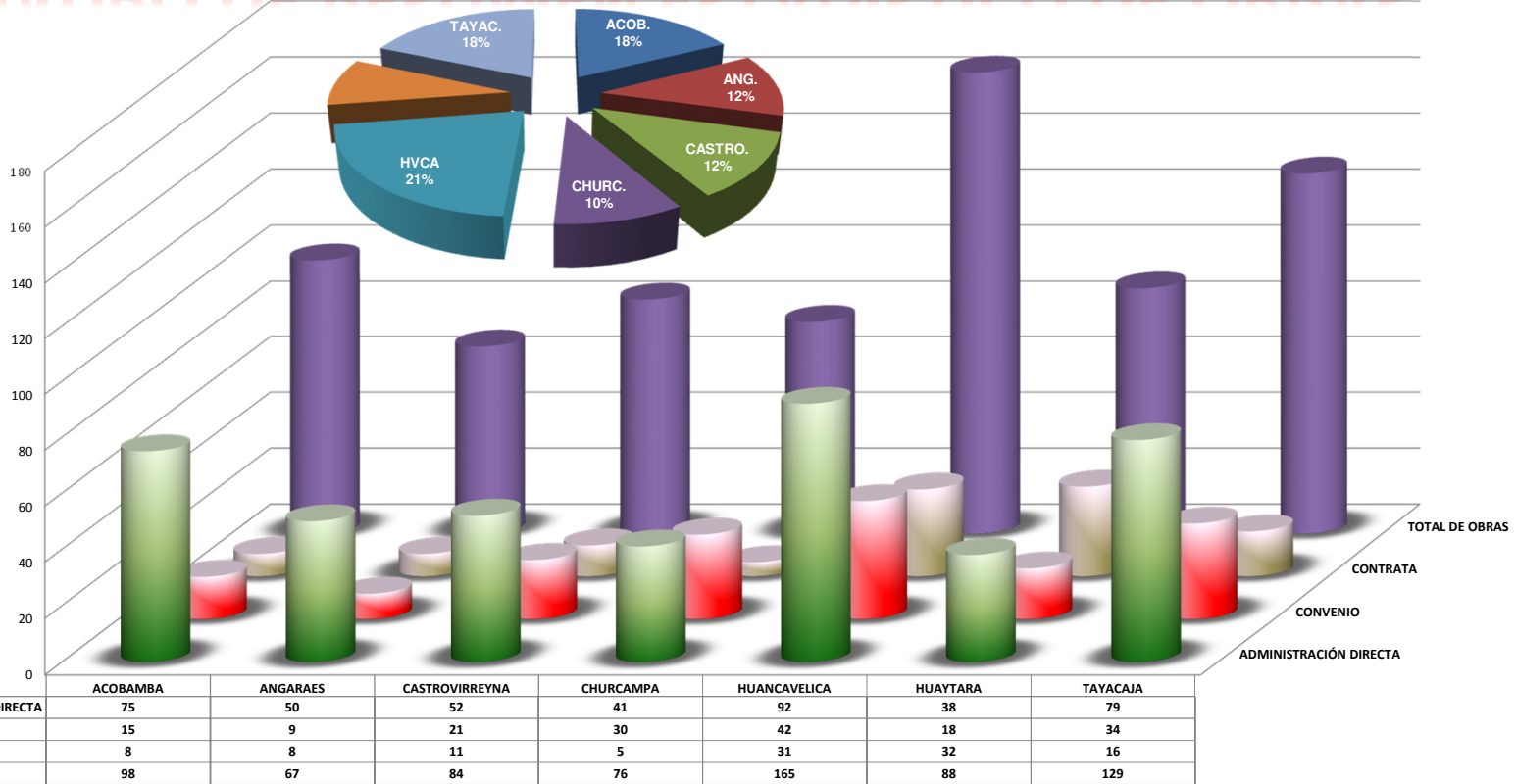
SEDES O GERENCIAS SUB REGIONALES	TOTAL DE OBRAS POR SUB GERENCIAS	EN EJECUCIÓN				PARALIZADO	TERMINADO	NO INICIADO	SIN INFORMACIÓN	RESUELTO	RECEPCIONADO Y TRANSFERIDO	LIQUIDADO
		ATRASADO	ADELANTADO	NORMAL	TOTAL							
ACOBAMBA	8	1	0	0	1	1	4	0	0	0	0	2
ANGARAES	8	0	0	0	0	1	4	0	0	0	0	3
CASTROVIRREYNA	11	0	1	0	1	1	6	0	0	1	0	2
CHURCAMP	5	0	1	1	2	0	1	0	0	0	0	2
HUANCVELICA	31	7	0	2	9	3	11	1	0	2	0	5
HUAYTARA	32	1	0	1	2	6	11	0	0	0	0	13
TAYACAJA	16	2	0	0	2	1	9	0	0	0	0	4
<b>TOTAL =</b>	<b>111</b>	<b>11</b>	<b>2</b>	<b>4</b>	<b>17</b>	<b>13</b>	<b>46</b>	<b>1</b>	<b>0</b>	<b>3</b>	<b>0</b>	<b>31</b>

TOTAL DE OBRAS ==> 707

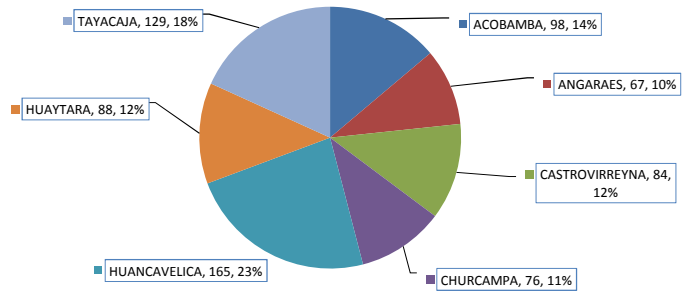
REPORTE DE OBRAS FINANCIADAS POR EL GOBIERNO REGIONAL DE HUANCVELICA	
OBRAS POR INICIAR	6
OBRAS EN EJECUCION	43
OBRAS TERMINADAS	416
OBRAS PARALIZADAS	56
OBRAS SIN INFORMACION	1
OBRAS LIQUIDADAS	180
OBRAS RESUELTO	5
<b>TOTAL DE OBRAS</b>	<b>707</b>

PROVINCIAS	ADMINISTRACIÓN DIRECTA						CONVENIO						CONTRATA						TOTAL DE OBRAS	TOTAL SEGÚN LAS 3 MODALIDADES				
	Nº OBRAS	TERMINADAS	EJECUCIÓN	PARALIZADAS	POR INICIAR	LIQUIDADO	Nº OBRAS	TERMINADAS	EJECUCIÓN	PARALIZADAS	POR INICIAR	LIQUIDADO	Nº OBRAS	TERMINADAS	EJECUCIÓN	PARALIZADAS	POR INICIAR	LIQUIDADO		TERMINADAS	EJECUCIÓN	PARALIZADAS	LIQUIDADOS	POR INICIAR
ACOBAMBA	75	52	3	5	2	13	15	7	0	1	0	6	8	4	1	1	0	2	98	63	4	7	21	2
ANGARAES	50	22	3	4	1	20	9	4	0	1	0	4	8	4	0	1	0	3	67	30	3	6	27	1
CASTROVIRREYNA	52	26	2	6	0	18	21	13	0	2	0	5	11	6	1	1	0	2	84	45	3	9	25	0
CHURCAMP	41	17	4	13	2	5	30	17	0	0	0	13	5	1	2	0	0	2	76	35	6	13	20	2
HUANCAVELICA	92	57	7	1	0	27	42	31	0	1	0	9	31	11	9	3	1	5	165	99	16	5	41	1
HUAYTARA	38	24	2	3	0	9	18	9	1	1	0	7	32	11	2	6	0	13	88	44	5	10	29	0
TAYACAJA	79	71	3	3	0	2	34	20	1	2	0	11	16	9	2	1	0	4	129	100	6	6	17	0
TOTAL	427	269	24	35	5	94	169	101	2	8	0	55	111	46	17	13	1	31	707	416	43	56	180	6

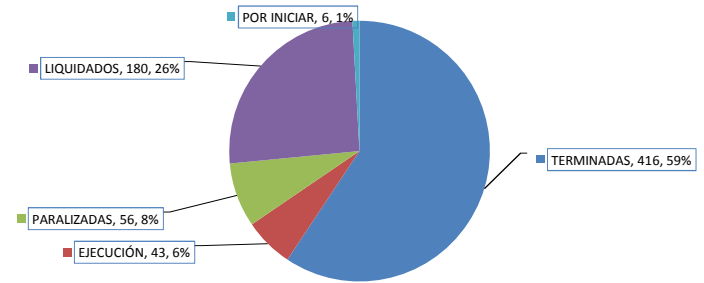
# CUADRO DE RESUMEN ESTADISTICO DE OBRAS



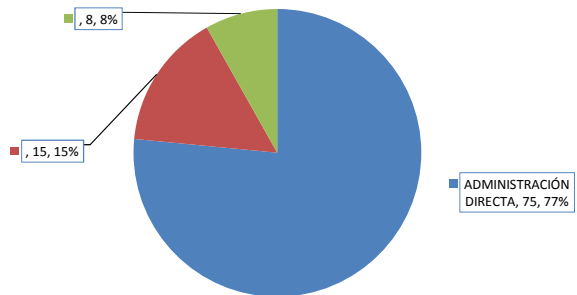
### **REPORTE DE OBRAS SEGÚN SU UBICACIÓN EN LAS PROVINCIAS**



### **REPORTE DE OBRAS SEGÚN SU ESTADO SITUACIONAL**



### **EJECUCIONES DE OBRAS POR MODALIDAD**



### **REPORTE DE OBRAS SEGÚN SU MODALIDAD DE EJECUCIÓN**

